

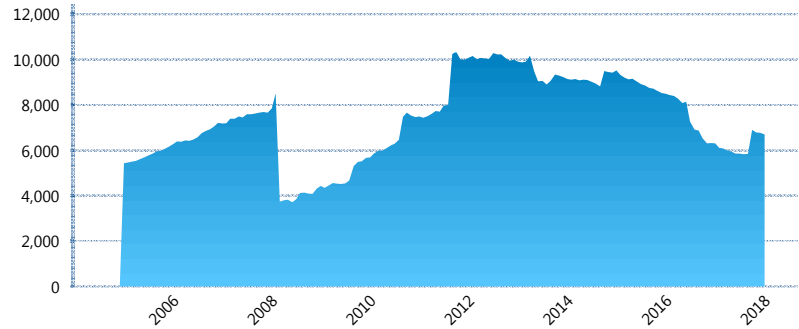
### I. INFORMACIÓN FINANCIERA

#### I) Detalles del Fondo

Detalles del Fondo	
Razón Social	Principal Siefore 1, S.A. de C.V.
Inicio de Operaciones	23/09/2004
Tipo de Fondo	Básica
Clave Bolsa	APRINB1
Activos Administrados *	6,698
ISIN	MX54AP0A0022
Comisión Anual	1.07%
Administrador	Principal Afore, S.A. de C.V.
Director General	C. Mariano Alejandro Ugarte del Solar
Presidente del Consejo	C. Alejandro Elizondo Rodríguez

#### Activos Administrados \*

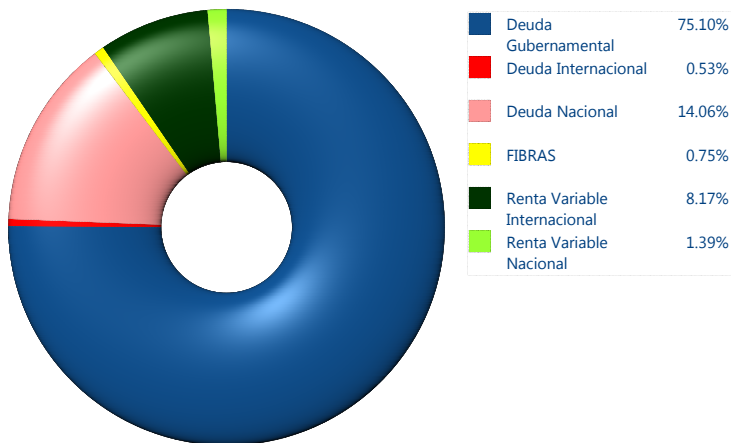
\$6,698



\*Cifras en millones de pesos

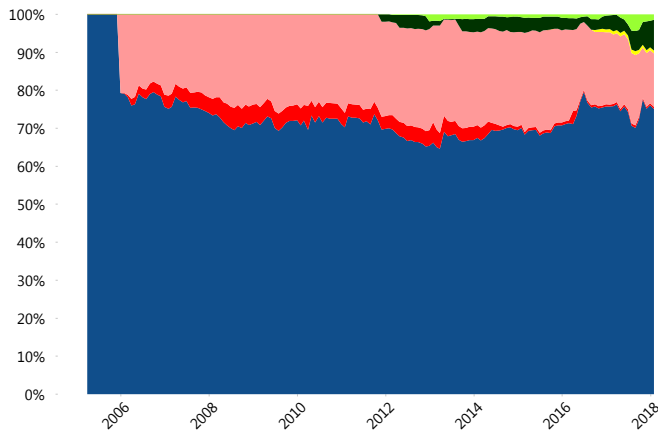
Contiene el efecto de fusiones, cortes transversales y transferencias por edad. Para mayor información consultar: <http://www.consar.gob.mx/gobmx/Aplicativo/Factsheets/EC/ECSAR.pdf>

#### II) Inversiones



Tipo de Instrumento		Principal (SB1)	Sistema Básicas 1**
Renta Variable Nacional	Renta Variable Nacional	1.39%	2.02%
	<b>Total</b>	<b>1.39%</b>	<b>2.02%</b>
Renta Variable Internacional	Renta Variable Internacional	8.17%	4.85%
	<b>Total</b>	<b>8.17%</b>	<b>4.85%</b>
FIBRAS	FIBRAS	0.75%	0.95%
	<b>Total</b>	<b>0.75%</b>	<b>0.95%</b>
Deuda Nacional	Aerolíneas	0.00%	0.16%
	Alimentos	0.45%	0.53%
	Automotriz	0.00%	0.03%
	Banca de Desarrollo	0.10%	2.26%
	Bancario	1.58%	1.25%
	Bebidas	0.44%	0.71%
	Cemento	0.00%	0.03%
	Centros Comerciales	0.00%	0.08%
	Consumo	0.37%	0.52%
	Empresas Productivas del Estado	0.72%	4.32%
	Estados	0.00%	1.32%
	Europeos	0.14%	2.65%
	Grupos Industriales	1.99%	0.69%
	Infraestructura	2.79%	4.86%
	Inmobiliario	0.00%	0.01%
	Otros	1.29%	1.24%
	Papel	0.00%	0.17%
Serv. Financieros	0.16%	0.41%	
Telecom	1.75%	0.99%	
Transporte	0.18%	0.37%	
Vivienda	2.07%	2.61%	
<b>Total</b>	<b>14.06%</b>	<b>25.22%</b>	
Deuda Internacional	Deuda Internacional	0.53%	1.68%
	<b>Total</b>	<b>0.53%</b>	<b>1.68%</b>
Deuda Gubernamental	BONDESD	0.00%	0.26%
	BONOS	8.94%	8.45%
	BPA182	9.92%	2.85%
	CBIC	0.50%	4.72%
	CETES	1.07%	3.38%
	DEPBMX	0.08%	0.05%
	REPORTO	3.72%	3.98%
	UDIBONO	50.87%	40.91%
	UMS	0.00%	0.69%
	<b>Total</b>	<b>75.10%</b>	<b>65.29%</b>
<b>Total</b>	<b>100.00%</b>	<b>100.00%</b>	

#### Evolución de Inversiones



\*\*Considera las inversiones de todo el grupo de SIEFORES Básicas 1 Cifras al cierre de enero de 2018

### III) Desempeño

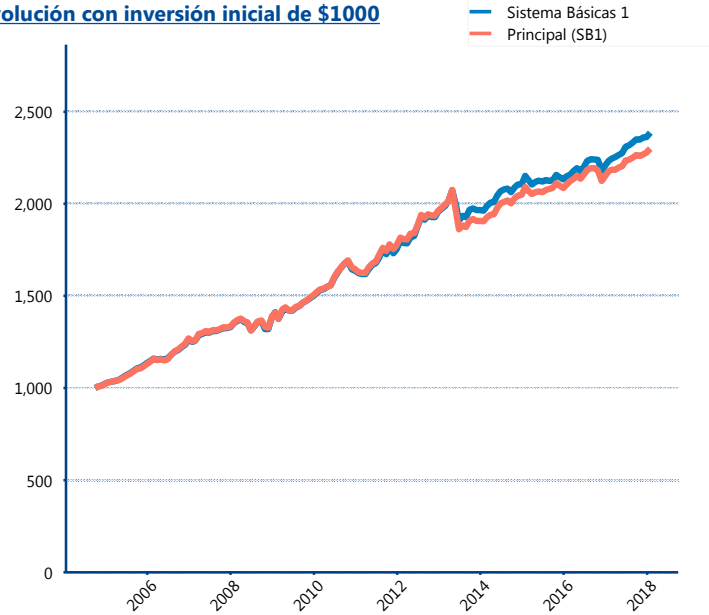
#### Rendimiento Bolsa

Tipo	Principal (SB1)	Sistema Básicas 1
1 año	5.50%	6.77%
2 años	4.25%	5.14%
3 años	3.13%	3.42%
5 años	2.95%	3.77%

#### Indicador de Rendimiento Neto

Siefore	IRN %
Inbursa (SB1)	4.64%
PensionISSSTE (SB1)	4.32%
Profuturo (SB1)	4.21%
Azteca (SB1)	4.18%
Coppel (SB1)	4.08%
XXI-Banorte (SB1)	3.88%
Metlife (SB1)	3.75%
<b>Principal (SB1)</b>	<b>3.69%</b>
SURA (SB1)	3.60%
Banamex (SB1)	3.52%
Invercap (SB1)	3.44%
Promedio Simple	3.94 %
Promedio Ponderado	3.94 %

#### Evolución con inversión inicial de \$1000



Construido con el precio de la Siefore registrado en la Bolsa Mexicana de Valores

### IV) Medidas de sensibilidad y riesgos

#### Evolución del Plazo Promedio Ponderado

